



## Novatek-N

### Egyszerűsített kezelési útmutató


**Bekapcsolás:** A készülék bal alsó sarkában levő  gombot nyomva tartani, amíg a készülék bekapcsol

**Napnyitás:** A  vagy  (nyilak) gombbal kiválasztani a napnyitás feliratot, utána a jobb alsó sarokban levő **ÖSSZESEN** gombot megnyomni. Ezután a nyilakkal kiválasztani a váltópénz regisztráció kérdésre az **IGEN** feliratot, ezután **ÖSSZESEN** gombot megnyomni, beütni a váltópénz összegét, majd az **ÖSSZESEN** gombot 2-szer megnyomni. A készülék megkérdezi, hogy szeretne-e még váltópénzt beütni, nyilakkal kiválasztani a **NEM** feliratot, majd az **ÖSSZESEN** gombot, ekkor a készülék blokkot nyomtat a beütött váltópénz összegéről.

**Tétel törlése:** Amennyiben még nem ütötték be a tételt a gyűjtőbe, akkor a  gombbal történhet a törlés.

Amennyiben már beütötték a gyűjtőbe a tételt, akkor a  gombbal törölhető a bevitt tétel.

**Napi zárás:** A készülék felső sorában a **MENÜ** gombot megnyomni, majd a nyilakkal kiválasztani a „Z mód” feliratot, ezután az **ÖSSZESEN** gombot megnyomni. Ezután a ismét az **ÖSSZESEN** gombot megnyomni, majd a készülék kinyomtatja a napi zárást.

**Kikapcsolás:** A készülék bal alsó sarkában lévő  addig nyomni, amíg a készülék kikapcsol!

**A pénztárgépet ne áramtalanítsa, és ne kapcsolja le a hátulján lévő kapcsolóval!**